CÔNG TY TNHH THIỆP ĐỨC QUYỀN
Địa chỉ: 34-36-38-40 Đường 3122 Phạm Thế Hiển, P. Bình Đông, TP.HCM. (F 7, Q8 cũ)
Điện thoại, Zalo:090 2344 718
Email: ducquyencards@gmail.com Website: www.ducquyencards.com

BẢNG GIÁ - IN BẾ-THÀNH PHẨM - THIỆP CƯỚI IN KỸ THUẬT SỐ- THEO KHUÔN CÓ SẴN

(chỉ áp dụng cho các nhà in thiệp cưới, không in cho khách lẻ ***Cập nhật 28-12-2025)***

Stt	Tên khuôn	Kích thước TP (khổ đóng)	Hình ảnh minh họa	Loại giấy tiêu chuẩn- kiểu in	Giá và Phí Chưa Bao Gồm VAT (sẽ + VAT 8% khi tính tiền)
1	220x305mmBIAHSA4-Bìa đựng hồ sơ A4 đứng-túi 200x70mm *(khuôn này phù hợp cho in KTS số lượng ít)*	22x30.5cm	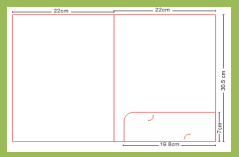	*** Giấy Ivory 300gsm * In 1 mặt + bế+gấp+dán**	**Áp dụng công thức giá riêng như sau:** *** In KTS :** Giá 6,770đ/cái (+VAT=7,312đ) + phí 200,000đ chia cho SL (in mặt 2 + 2,200đ, cán gân + 300đ, cán màng 1M+3,100đ, cán màng 2M + 6,400đ)(phù hợp cho SL dưới 800 cái) *** In Offset** : nên đổi khuôn BIAHSA4Offset, vì khuôn này lỡ giấy nênoin offset giá cao hơn 1,500đ/ cái
2	220x305mmBIAHSA4Offset-Bìa đựng hồ sơ A4 đứng-túi 220x70mm *(khuôn này chỉ phù hợp cho in Offset số lượng nhiều, hoặc giấy MT có sẵn không cần in)*	22x30.5cm	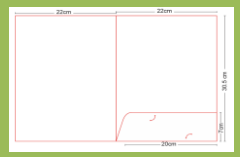	*** Giấy Ivory 300gsm**	**Áp dụng công thức giá riêng (khuôn này chỉ in Offset):** *** In Offset 1 mặt** : Giá 4,400đ/cái + phí in offset 1M & bế 2,000,000đ/ lô hàng (cán gân + 300đ, cán màng 1M+2,500đ, cán màng 2M + 5,000đ) *** In Offset 2 mặt A-B:** Giá 4,250đ/cái + phí in offset 2M & bế 3,800,000đ/ lô hàng. (cán gân + 300đ, cán màng 1M+2,500đ, cán màng 2M + 5,000đ) **Trường hợp chỉ ép kim không in:** lấy tiền giấy 79x109cm chia 4 + bế dán gập lại và KDHH 1000đ + công ép kim (400 nhát ép trở lên)+ phí làm khuôn ép kim + phí lên khuôn bế 250,000đ.
3	180x250mmBIAHSA5-Bia dung ho so A5 dung-tui 162x60mm *(khuôn này phù hợp cho in KTS số lượng ít)*	18x25cm		*** Giấy Ivory 300gsm * In 1 mặt + bế+gấp+dán**	**Áp dụng công thức giá riêng như sau:** *** In KTS :** Giá 3,990đ/cái (+VAT=4,309đ) (in mặt 2 + 1,046đ, cán gân + 204đ, cán màng 1M+1,398đ, cán màng 2M + 2787đ

QUY ĐỊNH CHUNG

*** Giá và phí áp dụng:**
=> Lập phiếu tính tiền sẽ tính đơn giá hoặc phí chưa VAT, Luôn cộng thêm VAT phía dưới phiếu tính tiền.
=> Các loại phí như phí làm khuôn, phí lên khuôn, phụ phí giao hàng đã thông báo ...cũng sẽ hiểu là giá trước VAT nên sẽ được cộng thêm VAT khi lập phiếu giao hàng. Khi xuất hóa đơn khách hàng có thể yêu cầu chia các khoản phí này vào giá thành sản phẩm.
=> Khách hàng có thể lựa chọn nhận hóa đơn qua email hoặc zalo.

* **Quy định giảm giá:**
=> Số lượng từ 500 tới 999 giảm 100đ/sp.
=> Số lượng từ 1,000 tới 1,999 giảm 150đ/sp.
=> Số lượng từ 2,000 tới 4,999 giảm 200đ/sp.
=> Số lượng từ 5,000 tới 9,999 giảm 250đ/sp.
=> Số lượng từ 10,000 trở lên giảm 300đ/sp. (Trường hợp bao thư có hai nội dung trở lên thì được gộp thành 1 số lượng nhưng + phí nhiều nội dung: 20,000đ cho mỗi nội dung tăng thêm).

• In mẫu màu (nếu yêu cầu):
=> In mẫu màu: Nếu khách hàng cần in chỉ để kiểm tra mẫu màu => phí 50.000đ (nếu tới xem rồi quyết luôn thì không thu phí)
=> In mẫu hoàn chỉnh: nếu in mẫu xong phải bế hoặc gấp thành bao thư hoàn chỉnh => phí 100.000đ (điều kiện mẫu chỉ có in + bế bao thư, không có ép kim, bế lót hay dập nổi...).
=> Nếu các loại giấy tiêu chuẩn như trên với khổ chúng tôi có sẵn thì không thu tiền giấy để in mẫu. Nếu loại giấy khác theo yêu cầu thì thu thêm tiền 1 tờ giấy + công cắt trước khi in 10,000đ nữa.

*** Công thức tính giá sản xuất mẫu (có thể cắt tay hoặc bế tuỳ theo mẫu):**
=> Bộ thiệp chỉ in lót và bao thư: 100,000đ/ bộ
=> Bộ thiệp chỉ in lót + bao thư + giấy quấn hoặc thêm giấy can: 150,000đ/ bộ
=> Nếu bộ thiệp có thêm bao thư phúc đáp (hoặc cả lót phúc đáp) thì phúc đáp được tính thành 1 bộ riêng.
(Áp dụng cho SL từ 1-2 bộ , nếu nhiều hơn tính thêm theo giá như mua số lượng nhiều)

*** Công thức tính giá In mẫu không thành phẩm:**
=> Bộ thiệp chỉ in lót và bao thư: 50,000đ/ bộ
=> Bộ thiệp chỉ in lót + bao thư + giấy quấn hoặc thêm giấy can: 80,000đ/ bộ
=> Nếu bộ thiệp có thêm bao thư phúc đáp (hoặc cả lót phúc đáp) thì phúc đáp được tính thành 1 bộ riêng.
(Áp dụng với giấy tiêu chuẩn và có sẵn, khác giấy tính thêm tiền giấy và công cắt giấy).
(Áp dụng cho SL từ 1-2 tờ in , nếu nhiều hơn tính thêm theo giá như mua số lượng nhiều)

•Máy in - Đô đồng đều và ổn đinh của màu in:

=> Chúng tôi sẽ cố gắng để bài in có chất lượng cao nhất. Tuy nhiên chúng tôi cũng chỉ cam kết độ ổn định của màu sắc từ 85% tới 95%.

=> Những yếu tố dưới đây sẽ ảnh hưởng tới độ đồng đều và ổn định của màu sắc(chia sẻ để khách hàng tham khảo):

* Máy in-mực in: Máy in nên là máy đời mới, đồng thời mực cùng các vật tư thay thế và chế độ bảo trì của chính hãng sẽ cho sản phẩm in đẹp và ổn định hơn (điều này chúng tôi đảm bảo).
* Khác đợt in: Một file in vào 2 ngày khác nhau cũng có một chút sai lệnh về màu sắc.
* Thời gian in: Màu mực laser ít bị phai màu qua thời gian, tuy nhiên nếu 1 bài được in từ lâu, do mực đã khô nên cũng sẽ khác một chút so với bài mới in.
* Khác định lượng (độ dầy) giấy: Cùng loại giấy nhưng khác nhau về độ dầy thì màu sắc giấy nguyên thủy cũng đã không giống nhau. Khi in độ hút mực giữa hai loại giấy dầy và mỏng cũng khác nhau. Hai yếu tố trên sẽ làm cho màu in giữa hai loại giấy khác độ dầy không đồng màu nhau.
* Khác loại giấy: Nếu cùng file in nhưng khác loại giấy cũng sẽ cho ra 2 màu khác nhau.
* Các mẫu thiệp có phủ nền: Với những mẫu thiệp có phủ nền, khả năng chênh lệch màu giữa các sp trong 1 lô in hoặc sọc nhẹ là cao hơn các loại khác. Các màu khó in nhất gồm những màu như xanh bơ, xanh ngọc, xanh tím, hồng nhạt có pha 3 hay 4 màu....

• Đô chính xác của vi trí:

=> Quý trình in KTS thường bị chạy qua chạy lại một chút trong quá trình in. Độ lệch thường dao động từ 0.5 tới 1.5mm.

* Bài in giấy càng dầy, giấy càng dài…thì độ ổn định vị trí càng thấp.
* Giải pháp giải quyết:

- Những bài thông thường sẽ hiếm ai phát hiện việc chạy do nếu có nền thì khi in chúng tôi đã tô màu tràn nền thêm ra ngoài 2mm và các chữ quan trong không để quá sát viền...
- Những thiết kế có viền gần dao bế hay đường cắt nên hạn chế đưa vào thiết kế, vì khi in bị chạy một chút thì đường viền thành bên to bên nhỏ và nhìn dễ thấy và không đẹp. Nếu khách yêu cầu phải có đường viền thì cần chấp nhận sự tương đối khi sản phẩm 2 bên viền không đều nhau.
- Đặc biệt cả 2 mặt của bài in cùng có đường viền là điều nên tránh vì ngoài việc máy in in bị chạy thêm việc in 2 mặt cũng có thể trật thêm một chút làm lỗi càng nghiêm trọng hơn.

• Đường link để tải khuôn bế:

=> Quý khách có thể chọn khuôn trên website, khi nhấp vào hình ảnh khuôn muốn tải về, dòng chi tiết bên trái phía dưới sẽ có đường link để quý khách tải về sử dụng.

=> Nếu việc tải file vẫn gặp khó khăn, có thể gửi zalo và xin file khuôn bao thư nào mà quý khách cần.

• Bảng giá này áp dụng trong trường hợp Khách hàng thiết kế nội dung dựa vào khuôn mẫu chúng tôi cung cấp, chúng tôi in hoàn thiện bao gồm cả logo nội dung hay sơ đồ…

• Nếu Quý khách có nhu cầu thêm thiệp phúc đáp, vui lòng chọn khuôn phù hợp ở trên, bộ thiệp phúc đáp sẽ được tính độc lập so với bộ thiệp cưới.

• Các quy định về giao hàng, thanh toán được thực hiện như phôi thiệp cưới.

• Rất mong được sự hợp tác của quý khách hàng. Trân trọng kính chào